

Seychellen

Statistisches Länderprofil



Ausgabe 06/2022

Erschienen am 08. Juni 2022

Ihr Kontakt zu uns:
www.destatis.de/kontakt
Telefon: +49 611 75 2405

Inhaltsverzeichnis

| | |
|--|----|
| Allgemeines | 3 |
| Wirtschaft und Finanzen | 3 |
| Bevölkerung..... | 5 |
| Gesundheit | 6 |
| Bildung | 6 |
| Arbeitsmarkt | 6 |
| Lebensbedingungen | 8 |
| Produktion | 8 |
| Land- und Forstwirtschaft | 8 |
| Außenhandel | 9 |
| Verkehr | 11 |
| Umwelt und Energie | 11 |
| Wissenschaft, Forschung, Technologie | 12 |
| Quellen | 12 |



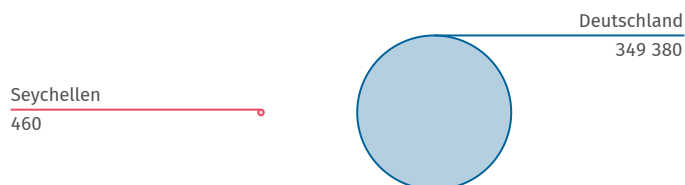
Allgemeines

Hauptstadt
Victoria

Amtssprache
**Seychellenkreol, Englisch,
Französisch**

Währung
Seychellen-Rupie

Landfläche im Vergleich zu Deutschland
km²



Quelle: WB-WDI



Wirtschaft und Finanzen

Bruttoinlandsprodukt
insgesamt

Mrd. US\$
1,464

(2021)

Quelle: IMF-WEO

Bruttoinlandsprodukt,
reale Veränderung

% seit 2000
+85

(2021)

Quelle: IMF-WEO*

Bruttoinlandsprodukt
je Einwohner/-in

US\$
14 931

(2021)

Quelle: IMF-WEO

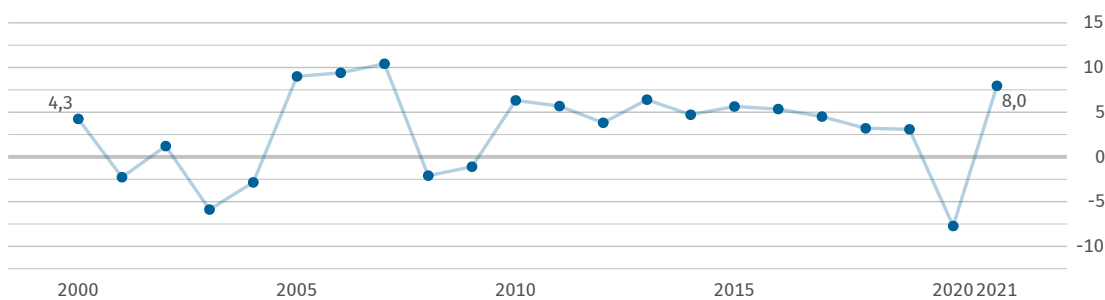
Bruttoinlandsprodukt
je Einwohner/-in

internat. US\$
32 000

(2021)

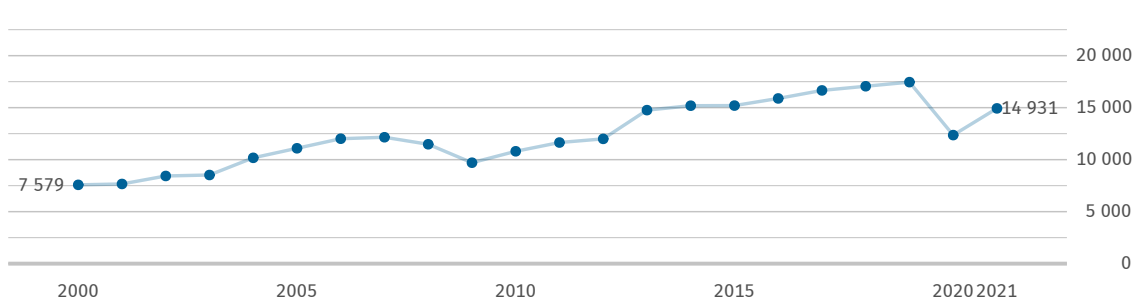
Quelle: IMF-WEO

Bruttoinlandsprodukt, reale Veränderung
% zum Vorjahr



Quelle: IMF-WEO

Bruttoinlandsprodukt je Einwohner/-in
US\$



Quelle: IMF-WEO

Inflationsrate
(Veränderungsrate des
Verbraucherpreisindex)
% gegenüber Vorjahr

+8,3

(2020)

Quelle: IMF-IFS

Bruttoschuldenstand
des Staates

% des BIP

72,5

(2021)

Quelle: IMF-WEO

Finanzierungssaldo
des Staates

% des BIP

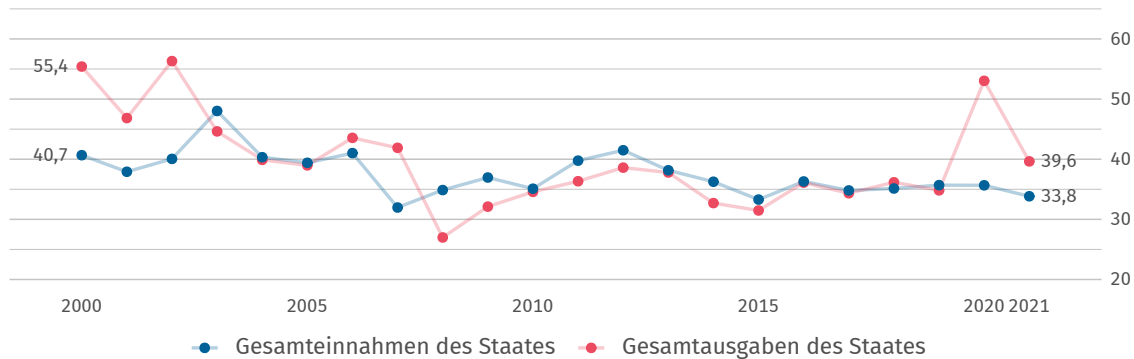
-5,8

(2021)

Quelle: IMF-WEO

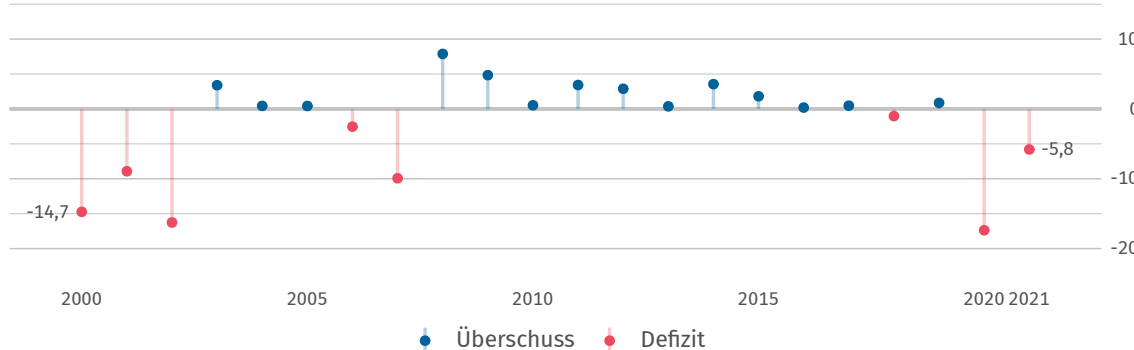
Einnahmen und Ausgaben des Staates

% des BIP



Finanzierungssaldo des Staates

% des BIP



Bestand an
Direktinvestitionen
des Auslands

Mrd. US\$

3,285

(2020)

Quelle: UNCTAD

Bestand an
Direktinvestitionen
im Ausland

Mrd. US\$

0,301

(2020)

Quelle: UNCTAD

Nettozufluss:
Direktinvestitionen
des Auslands

Mrd. US\$

0,122

(2020)

Quelle: UNCTAD

Nettoabfluss:
Direktinvestitionen
im Ausland

Mrd. US\$

0,010

(2020)

Quelle: UNCTAD



Bevölkerung

Bevölkerung
insgesamt

1 000

98

(2020)

Quelle: WB-WDI

Bevölkerungs-
dichte

Einwohner/-innen je km²

214

(2020)

Quelle: WB-WDI

Lebenserwartung
bei Geburt (Frauen)

Jahre

82,0

(2020)

Quelle: WB-WDI

Lebenserwartung
bei Geburt (Männer)

Jahre

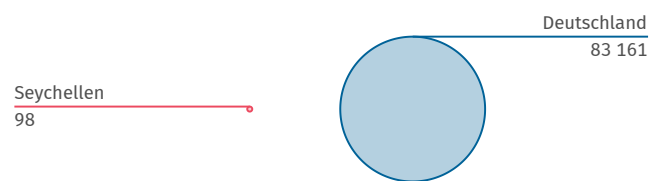
72,7

(2020)

Quelle: WB-WDI

Bevölkerung im Vergleich zu Deutschland 2020

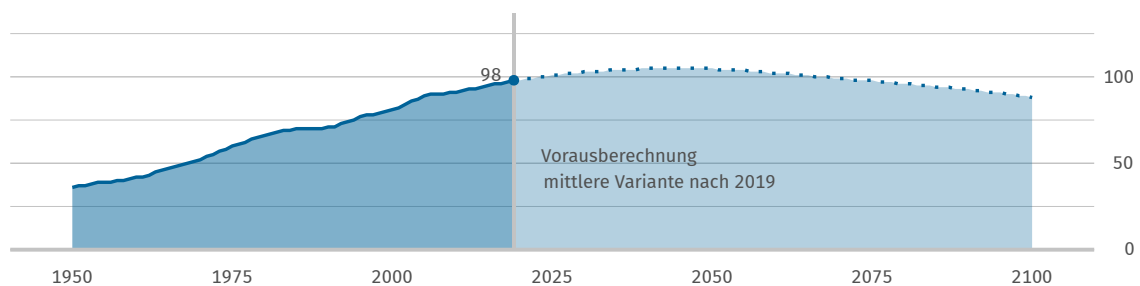
1 000



Quelle: WB-WDI

Bevölkerungsentwicklung

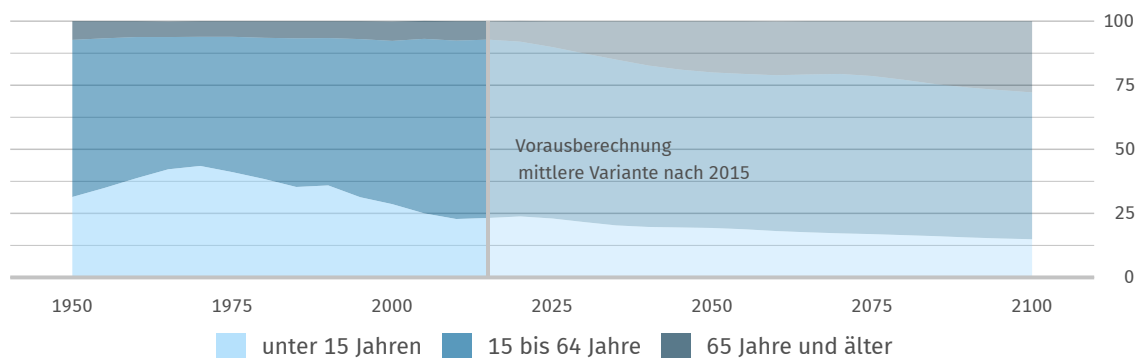
1 000



Quelle: UN POP

Bevölkerungsentwicklung nach Altersgruppe

Anteile in %



Quelle: UN POP



Gesundheit

| Praktizierende Ärztinnen und Ärzte je 1 000 Einwohner/-innen | Krankenhaus- betten je 1 000 Einwohner/-innen | Anteil der Erwachsenen mit erhöhtem Blutdruck % | Anteil der Erwachsenen mit Adipositas % |
|--|---|---|---|
| 2,3 (2019) Quelle: WHO | 3,6 (2011) Quelle: WHO | 23,5 (2015) Quelle: WHO | 14,0 (2016) Quelle: WHO |



Bildung

| Öffentliche Gesamtausgaben für Bildung % des BIP | Schüler/-innen je Lehrkraft (Primarstufe) Anzahl | Schüler/-innen je Lehrkraft (Sekundarstufe) Anzahl | Studierende (tertiärer Bildungssektor) je 100 000 Einwohner/-innen |
|---|---|---|---|
| 3,9 (2019) Quelle: UNESCO | 17,9 (2020) Quelle: UNESCO | 10,6 (2020) Quelle: UNESCO | 1 259 (2019) Quelle: UNESCO* |



Arbeitsmarkt

| Erwerbstätigenquote (15 Jahre und älter) % | Erwerbspersonen (15 Jahre und älter) 1 000 | Erwerbsquote (15 Jahre und älter) % | Selbstständigenquote (15 Jahre und älter) % |
|--|--|---|---|
| Keine Daten Quelle: ILOSTAT | Keine Daten Quelle: ILOSTAT | Keine Daten Quelle: ILOSTAT | Keine Daten Quelle: ILOSTAT |

Erwerbstätigenquote (15 Jahre und älter)
%

Keine Daten

Quelle: ILOSTAT

Erwerbstätige und Bruttowertschöpfung nach Sektoren
%

Erwerbstätige

Keine Daten

Bruttowertschöpfung

Keine Daten

Quelle Erwerbstätige: ILOSTAT
Quelle Bruttowertschöpfung: WB-WDI

| | | |
|--|---|---|
| Erwerbslosenquote (15 Jahre und älter) % | Jugenderwerbslosenquote (15 bis 24 Jahre) % | Langzeiterwerbslosenquote (15 Jahre und älter) % der Erwerbslosen |
| Keine Daten | Keine Daten | 22,8 |
| Quelle: ILOSTAT | Quelle: ILOSTAT | (2020) Quelle: ILOSTAT |

Erwerbslosenquote und Jugenderwerbslosenquote
%

Keine Daten

Quelle: ILOSTAT



Lebensbedingungen

Human Development Index (HDI)

Wert (0 gering bis 1 hoch)

0,796

(2019)

Quelle: UNDP

Human Development Index (HDI)

Rang (von 188 Staaten)

67

(2019)

Quelle: UNDP

Einkommensverteilung Gini-Koeffizient

Wert (0 bis 100; 0=Gleichverteilung)

32,1

(2018)

Quelle: WB-WDI



Produktion

Index der industriellen Produktion
2010=100

Keine Daten

Quelle: IMF-IFS



Land- und Forstwirtschaft

Veränderung der landwirt. Produktion

% seit 2000

-36

(2020)

Quelle: FAO*

Landwirtschaftlich genutzte Fläche

% der Landfläche

3,4

(2019)

Quelle: FAO*

Bewaldete Fläche

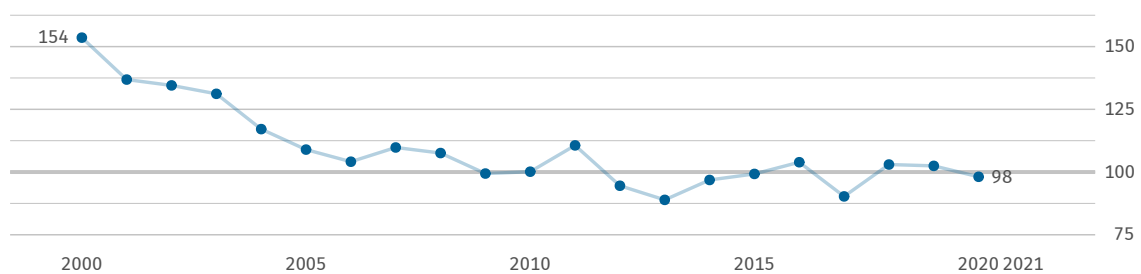
% der Landfläche

73,3

(2019)

Quelle: FAO*

Index der landwirtschaftlichen Produktion
2014 bis 2016 = 100



Quelle: FAO



Außenhandel

Warenexporte

Mrd. US\$

0,961

(2020)

Quelle: UN Comtrade

Warenimporte

Mrd. US\$

1,494

(2020)

Quelle: UN Comtrade

Außenhandelsbilanz

Mrd. US\$

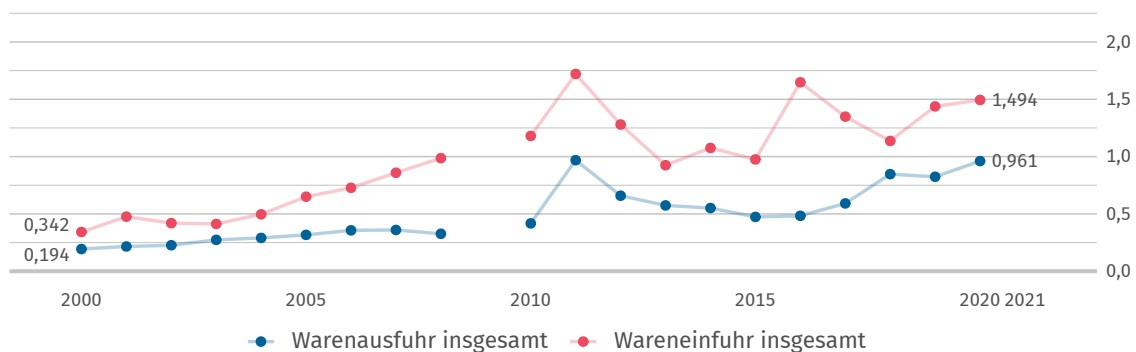
-0,533

(2020)

Quelle: UN Comtrade*

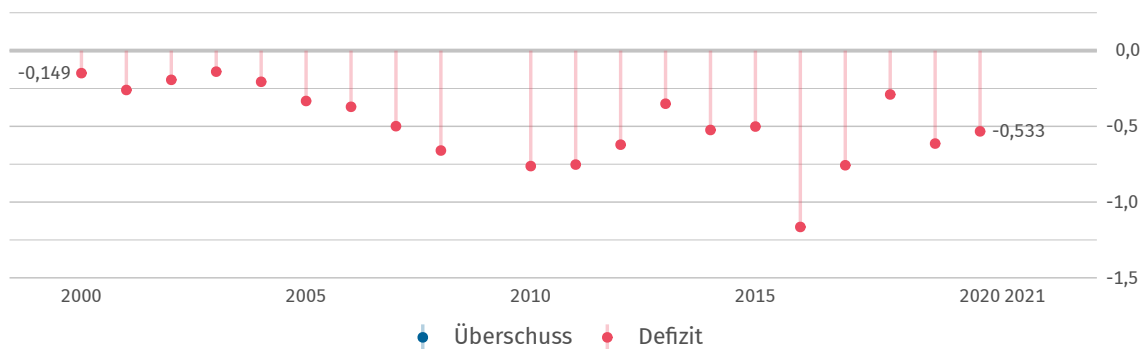
Exporte und Importe

Mrd. US\$



Außenhandelsbilanz

Mrd. US\$



Warenexporte nach Deutschland

Mill. US\$

42,6

(2020)

Quelle: UN Comtrade

Warenexporte nach Deutschland

% der Warenausfuhr insgesamt

4,4

(2020)

Quelle: UN Comtrade*

Warenimporte aus Deutschland

Mill. US\$

139

(2020)

Quelle: UN Comtrade

Warenimporte aus Deutschland

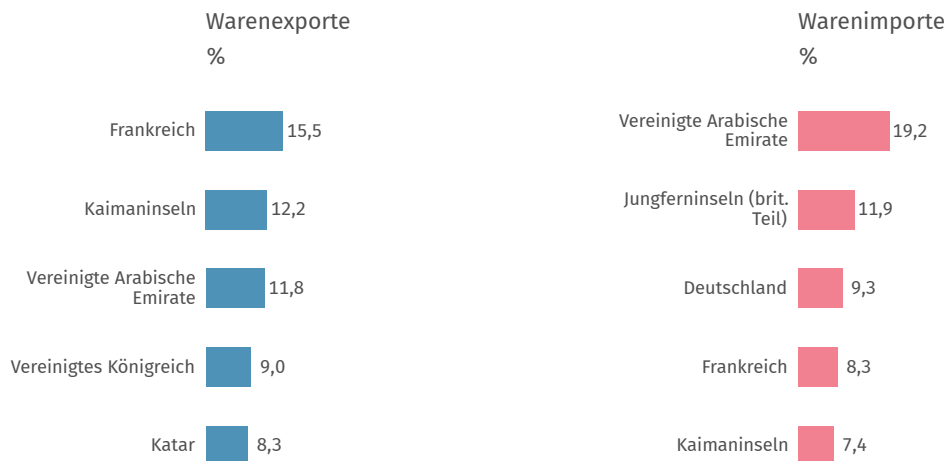
% der Wareneinfuhr insg.

9,3

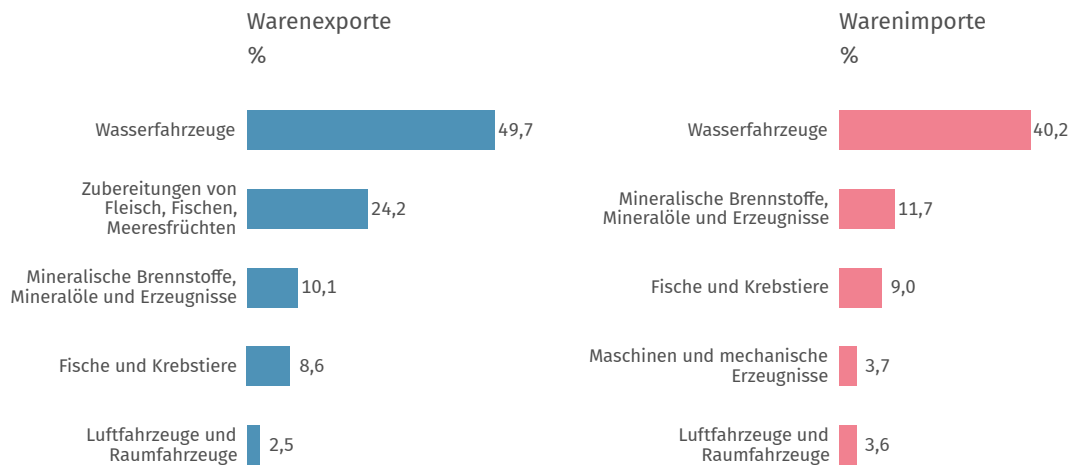
(2020)

Quelle: UN Comtrade*

Haupthandelspartner 2020



Hauptwarengruppen 2020



Quelle: UN Comtrade*

Klassifikation der Warengruppen: Harmonisiertes System zur Bezeichnung und Codierung der Waren (HS2).



Verkehr

Personenkraftwagen

je 1 000 Einwohner/-innen

Keine Daten

Quelle: OICA*

Schienennetz

km je 1 Mill. Einwohner/-innen

Keine Daten

Quelle: WB-WDI*

Luftverkehr

je 1 000 Einwohner/-innen

1 518

(2020)

Quelle: WB-WDI*

Benzinpreis an der Zapfsäule

US\$ je Liter

Keine Daten

Daten werden im Turnus von zwei Jahren erhoben.
Quelle: WB-WDI



Umwelt und Energie

Kohlendioxid-emissionen

Tonnen je Einwohner/-in

12,3

(2020)

Quelle: EDGAR

Primärenergie-verbrauch

kg Rohöleinheiten je Einw.

2 411

(2007)

Quelle: WB-WDI

Bruttostrom-verbrauch

kWh je Einwohner/-in

Keine Daten

Quelle: WB-WDI

Erneuerbare Energien

% des Endenergieverbrauchs

1,2

(2018)

Quelle: WB-WDI

Kohlendioxidemissionen im Vergleich zu Deutschland 2020

Tonnen je Einwohner/-in

Seychellen

12,3

Deutschland

7,7

Quelle: EDGAR



Wissenschaft, Forschung, Technologie

Ausgaben für
Forschung und Entwicklung
% des BIP

0,2

(2016)

Quelle: UNESCO

Wissenschaftlerinnen
und Wissenschaftler
je 1 Mill. Einwohner/-innen

147

(2005)

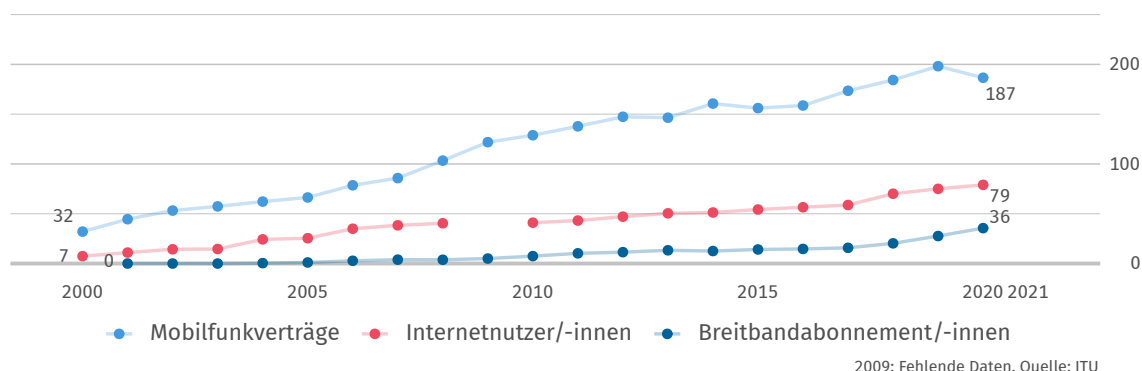
Quelle: UNESCO

Inländische
Patentanmeldungen
je 1 Mill. Einwohner/-innen

Keine Daten

Quelle: WIPO

Verbreitung moderner Kommunikationstechnik
je 100 Einwohner/-innen



Quellen

| | |
|-------------|---|
| EDGAR | Emissions Database for Global Atmospheric Research, European Commission |
| FAO | United Nations, Food and Agricultural Organization |
| ILOSTAT | International Labour Organization, ILOSTAT - Database |
| IMF-IFS | International Monetary Fund, International Financial Statistics |
| IMF-WEO | International Monetary Fund, World Economic Outlook |
| ITU | United Nations, International Telecommunication Union |
| OICA | International Organization of Motor Vehicle Manufacturers |
| UN Comtrade | United Nations, Comtrade Database |
| UNCTAD | United Nations, Conference on Trade and Development |
| UNDP | United Nations Development Programme |
| UNESCO | United Nations, Educational, Scientific and Cultural Organization |
| UNPOP | United Nations, Population Division |
| WB-WDI | World Bank, World Development Indicators |
| WHO | World Health Organization, Global Health Observatory |
| WIPO | World Intellectual Property Organization |

* Eigene Berechnungen basierend auf der jeweiligen Originalquelle.

Länderprofile zu allen Staaten weltweit unter: www.destatis.de/laenderprofile

Mehr internationale Statistiken unter: www.destatis.de/international